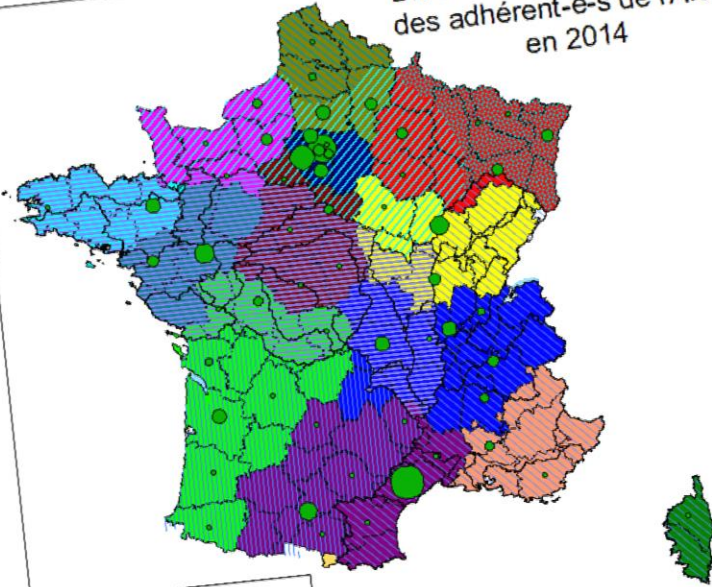


Diversité des adhérent-e-s de l'Association française d'agronomie en 2014

<http://agronomie.asso.fr/>

Diversité géographique des adhérent-e-s de l'Afa en 2014



Agences de l'Eau

- Seine Normandie
- Rhône_Méditerranée_Corse
- Rhin_Meuse
- Artois_Picardie
- Loire_Bretagne
- Adour_Garonne

Régions 2016

- Alsace_Champagne_Ardenne_Lorraine
- Nord_Pas_de_Calais
- Basse_et_Haute_Normandie
- Bretagne
- Pays_de_la_Loire
- Centre
- Bourgogne_Franche_Comté
- Auvergne_Rhône_Alpes
- Aquitaine_Limousin_Poitou_Charente
- Languedoc_Roussillon_Midi_Pyrénées
- Provence_Côte_d_Azur
- Corse
- Île_de_France

NB adhérents Afa par dépt en 2014

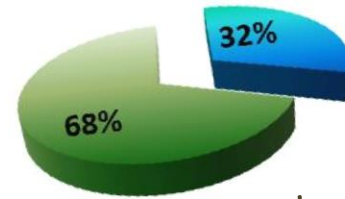


NB_ADH_Afa_2014	NOM_REGION_2016
16	Alsace_Champagne_Ardenne_L
17	Aquitaine_Limousin_Poitou_Cha
24	Auvergne_Rhone_Alpes
9	Base_et_Haute_Normandie
16	Bourgogne_Franche_Comte
8	Bretagne
7	Centre
1	Corse
1	DOM_TOM
57	Île_de_France
43	Languedoc_Roussillon_Midi_Pyr
14	Nord_Pas_de_Calais_Picardie
14	Pays_de_la_Loire

cartographie D.Lanquetuit pour l'Afa janvier 2015

Adhérentes et Adhérents de l'Afa en 2014

■ Nb femmes ■ Nb hommes

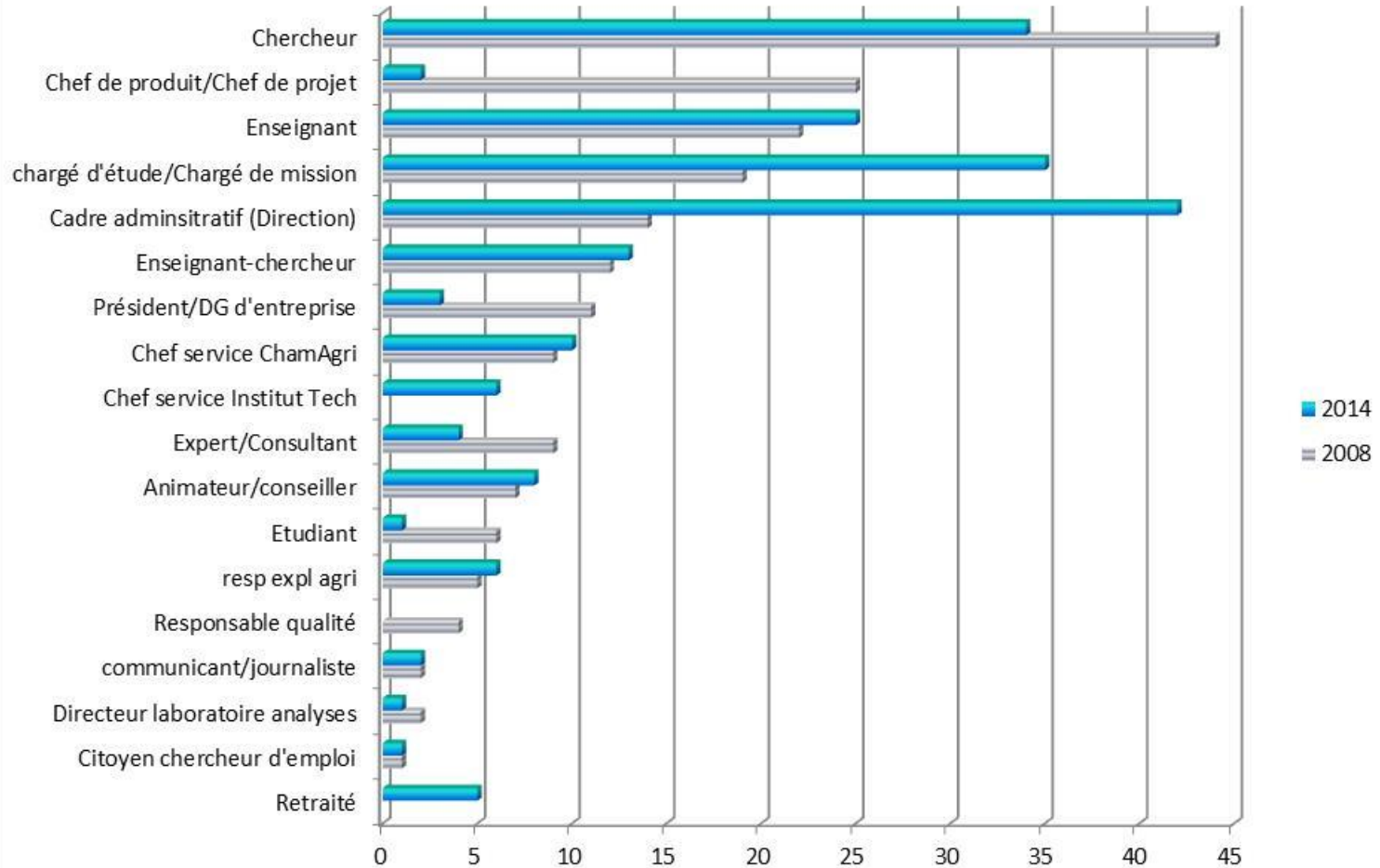


4% de femmes de + qu'en 2008

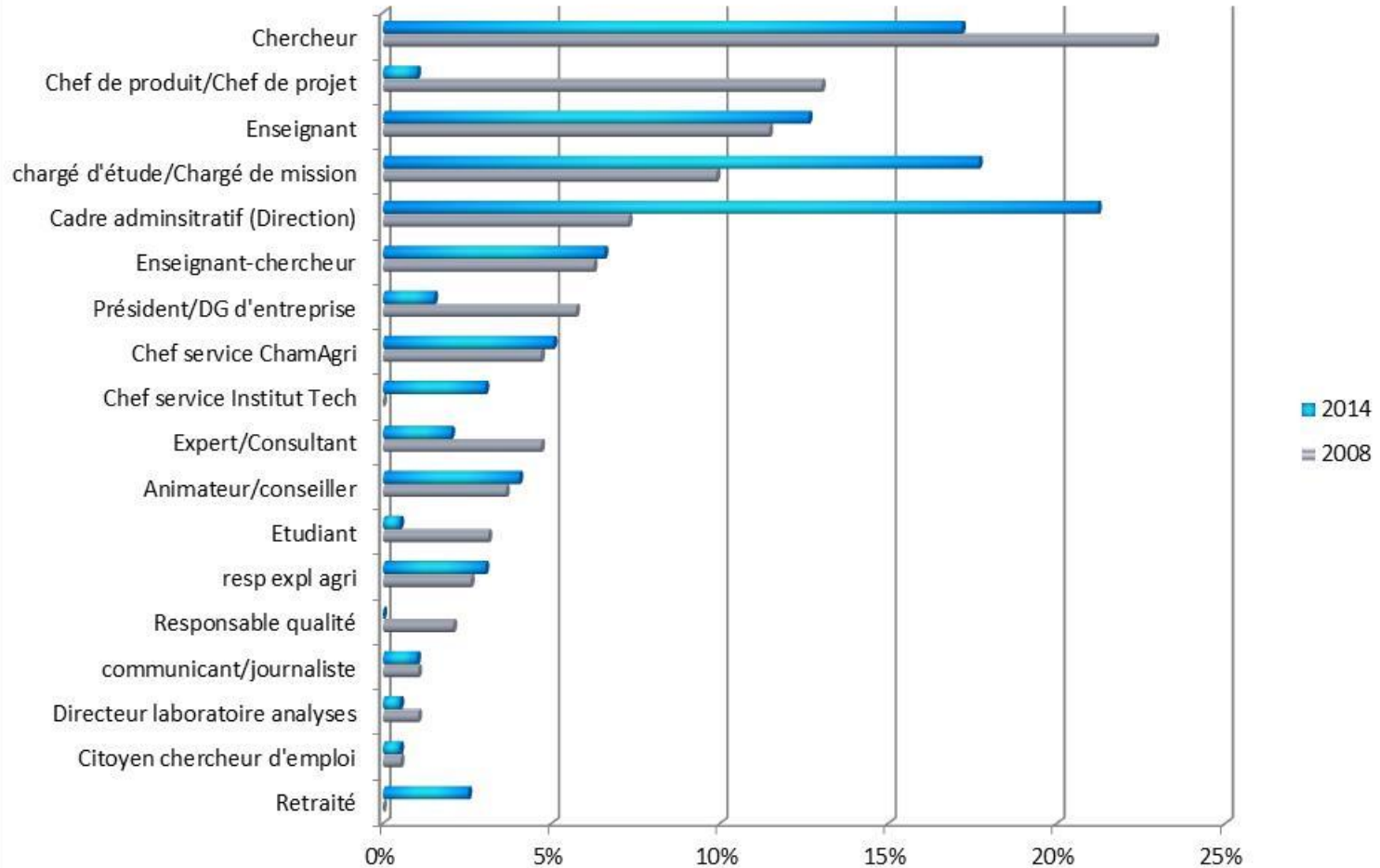
Et aussi
DOM-TOM
BELGIQUE
BENIN
BURKINA FASO
SUISSE
USA



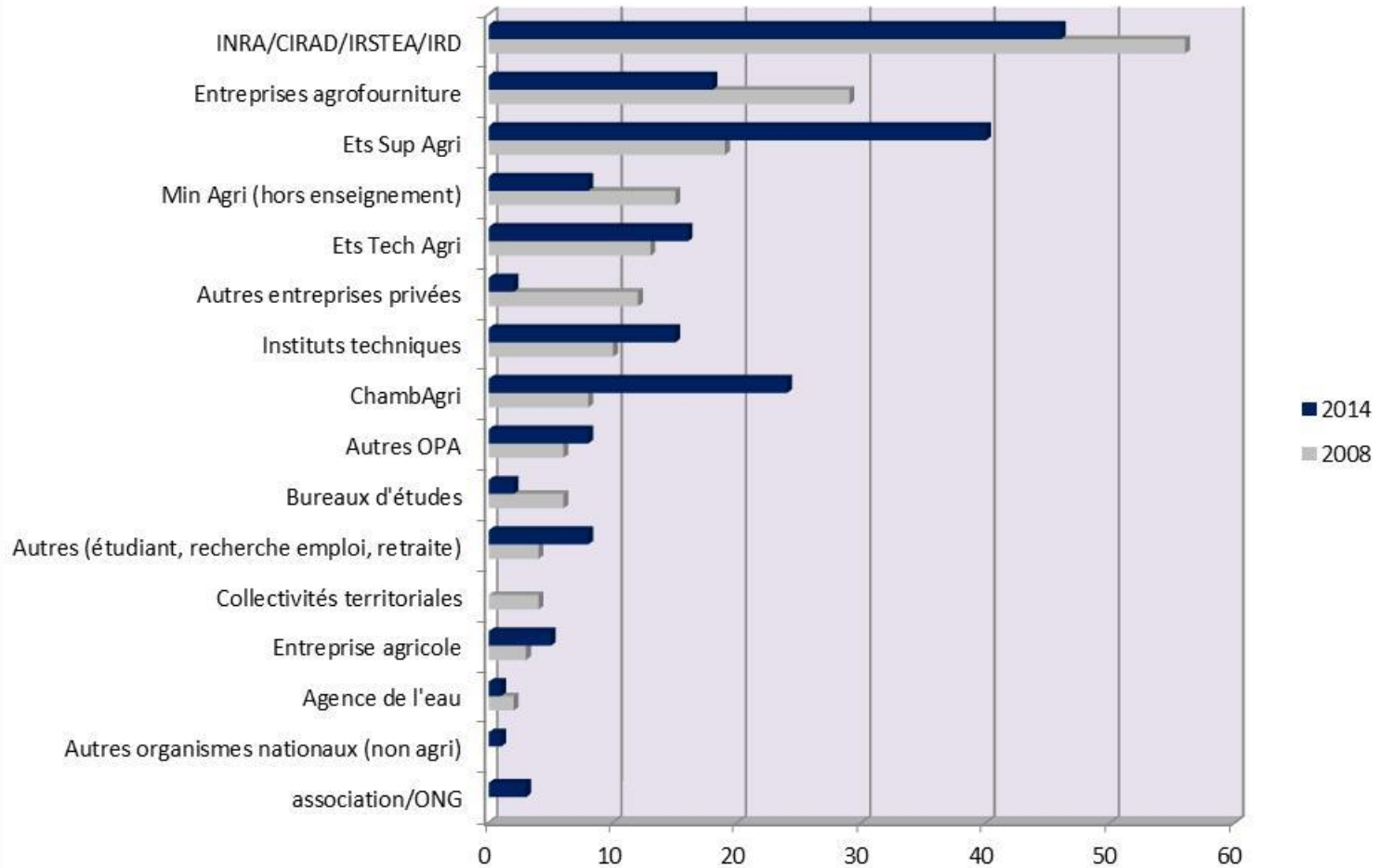
Evolution des fonctions des adhérent-e-s de l'Afa entre 2008 et 2014 (en nombre)



Evolution des fonctions des adhérent-e-s de l'Afa entre 2008 et 2014 (en %)



Evolution des organismes employeurs des adhérent-e-s à l'Afa (en nombre)



Evolution des organismes employeurs des adhérent-e-s à l'Afa (en %)

